ภาคผนวก ช

สำเนาเอกสารเกี่ยวกับการจัดการคมนาคมทางบก

ภาคผนวก ช-1

สำเนาคู่มือการรับเถ้าถ่านหินของโรงไฟฟ้าบีแอลซีพี

เบอร์โทรศัพท์ฉุกเฉิน

[redacted]

คู่มือ การเข้ารับเถ้าถ่านหิน โรงไฟฟ้าบีแอลซีพี



จัดทำโดย

โครงการโรงไฟฟ้าบีแอลซีพี



การกำหนดน้ำหนักรถบรรทุก

ประเภทรถ		น้ำหนักรถรวมน้ำหนักบรรทุก
รูป	คำบรรยาย	Gross Weight
 11,000 Kg.	รถสองเพลาหลังยางคู่	15,000 (Kg.)
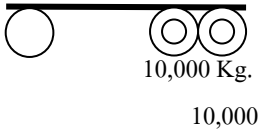 10,000 Kg. 10,000 Kg.	รถสามเพลาชนิดเพลาหลังคู่ยางคู่	25,000 (Kg.)
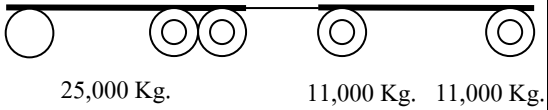 25,000 Kg. 11,000 Kg. 11,000 Kg.	รถสามเพลาชนิดเพลาหลังคู่ยางคู่ และรถพ่วงสองเพลายางคู่	47,000 (Kg.)
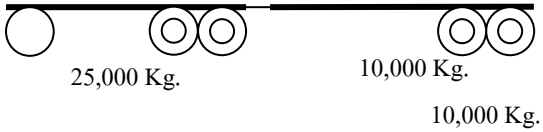 25,000 Kg. 10,000 Kg. 10,000 Kg.	รถห้าเพลาชนิดเพลาหน้ายางเดี่ยว และสี่เพลาหลังยางคู่	45,000 (Kg.)
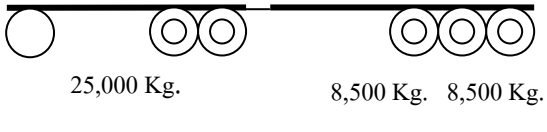 25,000 Kg. 8,500 Kg. 8,500 Kg. 8,500 Kg.	รถหกเพลาชนิดเพลาหน้ายางเดี่ยวและห้าเพลาหลังยางคู่ สามเพลาหลังติดกัน	50,500 (Kg.)
 25,000 Kg. 28,000 Kg.	รถสามเพลาชนิดเพลาหลังคู่ยางคู่ และรถพ่วงสามเพลาชนิดเพลาหลังคู่ยางคู่	53,500 (Kg.)

สัญลักษณ์ ชนิดยางเดี่ยว

ชนิดยางคู่

ตัวอย่างบัตรเข้ารับเถ้าถ่านหิน



บริษัท/ห้าง

วันออกบัตร บัตรหมดอายุ



บริษัท/ห้าง

วันออกบัตร บัตรหมดอายุ

BLCP POWER

คำนำ

คู่มือเล่มนี้ จัดทำขึ้นโดย บริษัท บีแอลซีพี พาวเวอร์ จำกัด เป็นคู่มืออำนวยความสะดวกแก่พนักงานขับรถที่เข้ามารับเถ้าถ่านหินภายในโรงไฟฟ้าบีแอลซีพีตลอดจนสนับสนุนนโยบาย มาตรฐานความปลอดภัย และสิ่งแวดล้อมของบริษัท

เนื้อหาดังกล่าวได้กล่าวถึงข้อปฏิบัติการใช้เส้นทางเดินรถ ขั้นตอนและระเบียบการใช้รถบรรทุกขั้นตอนการทำบัตรบาร์โค้ด ข้อกำหนดในการใช้บัตร รวมถึงข้อควรปฏิบัติและบทลงโทษ ในกรณีที่ไม่ปฏิบัติตามข้อกำหนด และระเบียบต่างๆ

คณะผู้จัดทำ

ตุลาคม 2549

พิมพ์ครั้งที่ 1

ตุลาคม 2549

บทลงโทษ

1. ตักเตือน
2. ห้ามพนักงานขับรถ หรือ รถบรรทุก เข้ารับเถ้าถ่านหินไม่น้อยกว่า 1 เดือน
3. ห้ามพนักงานขับรถ หรือ รถบรรทุก เข้ารับเถ้าถ่านหินไม่น้อยกว่า 3 เดือน
4. ห้ามพนักงานขับรถ หรือ รถบรรทุก เข้ารับเถ้าถ่านหินไม่น้อยกว่า 1 ปี
5. ห้ามพนักงานขับรถ หรือ รถบรรทุก เข้ารับเถ้าถ่านหินตลอดไป
6. ชดใช้ค่าเสียหาย (ถ้ามี)

หมายเหตุ : 1. ขั้นต่ำลำดับที่ 2 ได้แก่ ไม่ปฏิบัติตามข้อ 1.3/1.4/2.3/2.7/2.9

2. ลำดับที่ 6 สามารถมีร่วมกับลำดับที่ 1 – 5 ได้เสมอ

ข้อควรปฏิบัติ

1. ด้านสิ่งแวดล้อม

1.1 ต้องทำความสะอาด ชะล้างฝุ่นก่อนออกนอกบริเวณ

1.2 ทิ้งขยะลงถังที่จัดให้

1.3 กรณีเป็นเถ้าลอย ห้ามเป่าเถ้าลอยออกจากรถ

1.4 ห้ามขนถ่ายน้ำมันและปูนที่ติดมากับรถ ในเขตโรงไฟฟ้าบีแอลซีพี

1.5 ไม่ทำให้ทรัพย์สินภายในโรงไฟฟ้าบีแอลซีพีเสียหาย

2. ด้านความปลอดภัย

2.1 ห้ามแซงบริเวณทางโค้ง ทางแยกหรือทางแคบ

2.2 ห้ามทิ้งเศษหิน หรือวัสดุที่ใช้หนุนล้อบริเวณผิวถนน

2.3 ต้องปฏิบัติตามระเบียบข้อบังคับ และป้ายจราจร เมื่อเข้าในเขตโรงไฟฟ้าบีแอลซีพี เช่น ป้ายห้ามเข้า, จำกัดน้ำหนัก, จำกัดความสูง, จำกัดความเร็ว ฯลฯ

2.4 ไม่ขับรถในเวลาห้ามวิ่ง ได้แก่ 07.00 – 09.00 น. และ 16.00 – 18.00 น.

2.5 ให้ใช้เส้นทางที่กำหนดให้เท่านั้น

2.6 ห้ามจอดรถกีดขวางการจราจร เช่น จอดซ้อนคัน จอดในที่ห้ามจอด ฯลฯ

2.7 กรณีตรวจสภาพร่างกาย ต้องไม่พบสารเสพติด และ แอลกอฮอล์

2.8 ใช้ความเร็วตามที่กำหนด (20 กม./ชม.)

2.9 **<u>เมาไม่ขับ</u>**

3. ด้านมารยาท

3.1 ไม่แสดงกิริยา หรือ ใช้วาจาที่ไม่สุภาพกับพนักงานของ บริษัท พาวเวอร์เจเนอเรชั่น เซอร์วิส จำกัด

สารบัญ

หน้า

คู่มือเส้นทางเดินรถบรรทุกเถ้าถ่านหิน	5
เส้นทางเดินรถบรรทุกเถ้าถ่านหิน	6
ขั้นตอนการรับเถ้าถ่านหินในโรงไฟฟ้า บีแอลซีพี	10
ระเบียบการใช้รถบรรทุกเข้ารับเถ้าถ่านหิน	11
ข้อกำหนดการใช้บัตรรถบรรทุก/บัตรพนักงานขับรถ	12
การทำบัตรบาร์โค้ด	13
ข้อควรปฏิบัติ	14
บทลงโทษ	15
ตัวอย่างบัตรเข้ารับเถ้าถ่านหิน	16

2. การทำบัตร

2.1 กรณีที่ทำบัตรบาร์โค้ด ครั้งแรก (ไม่คิดค่าทำบัตร)

<u>บัตรประจำตัวพนักงานขับรถบรรทุก</u> ต้องเตรียมเอกสารดังนี้

- สำเนาใบขับขี่รถบรรทุก จำนวน 1 ชุด
- สำเนาบัตรประชาชน จำนวน 1 ชุด
- รูปถ่าย 1 นิ้ว จำนวน 2 รูป

<u>บัตรประจำรถบรรทุก</u> ต้องเตรียมเอกสารดังนี้

- สำเนาจดทะเบียนรถบรรทุกหัวลาก และ พ่วงหลัง จำนวน 1 ชุด

2.2 กรณีทำบัตรบาร์โค้ดหาย (คิดค่าปรับบัตรละ 100 บาท)

<u>บัตรประจำตัวพนักงานขับรถบรรทุกหาย</u> ต้องเตรียมเอกสารดังนี้

- รูปถ่าย 1 นิ้ว จำนวน 1 รูป โดยแจ้งชื่อ-นามสกุล กับเจ้าหน้าที่ทำบัตร (ไม่ต้องใช้เอกสาร)

<u>บัตรประจำรถบรรทุกหาย</u> ต้องเตรียมเอกสารดังนี้

- แจ้งเลขทะเบียนรถบรรทุกหัวลาก และ พ่วงหลัง กับเจ้าหน้าที่ทำบัตร (ไม่ต้องใช้เอกสาร)

2.3 กรณีที่บัตรเก่าชำรุด ให้นำซากบัตรเก่ามาขอทำบัตรใหม่โดยไม่มีค่าใช้จ่าย



1. ข้อกำหนดการใช้บัตรรถบรรทุก / บัตรพนักงานขับรถ

1.1 รถบรรทุก และ พนักงานขับรถ ที่เข้ามารับเถ้าถ่านหิน ต้องเป็นรถบรรทุกและพนักงานขับรถที่มีข้อมูล ลงทะเบียนกับ บริษัท บีแอลซีพี พาวเวอร์ จำกัด โดยมีบัตรประจำรถบรรทุกและบัตรประจำตัวพนักงานขับรถแล้วเท่านั้น

1.2 บัตรประจำรถบรรทุก และ บัตรประจำตัวพนักงานขับรถ ใช้สำหรับขนส่งเถ้าถ่านหินเท่านั้น บริษัท บริษัท บีแอลซีพี พาวเวอร์จำกัด ขอสงวนสิทธิ์ในการใช้หรือยกเลิกการใช้เมื่อใดก็ได้ กรณีเลิกใช้ โปรดส่งคืน ที่บริษัทบริษัท บีแอลซีพี พาวเวอร์ จำกัด เลขที่ 9 ถนน ไอ- 8 ต.มาบตาพุด อ.เมือง จ. ระยอง 21150

1.3 บัตรรถบรรทุก เป็นบัตรที่ใช้เฉพาะรถบรรทุกที่มีหมายเลขทะเบียนตรงกันเท่านั้น ห้ามใช้กับรถคันอื่นโดยเด็ดขาด

1.4 บัตรพนักงานขับรถ เป็นบัตรที่ใช้เฉพาะบุคคล ห้ามมิให้บุคคลอื่นนำไปใช้โดยเด็ดขาด

1.5 กรณีที่มีการฝ่าฝืนบริษัท พาวเวอร์ เจเนอเรชั่น เซอร์วิส จำกัด มีมาตรการลงโทษดังนี้

- ความผิดครั้งแรก ตักเตือนเป็นลายลักษณ์อักษร
- ความผิดครั้งที่สอง ห้ามเข้าเขตโรงไฟฟ้าบีแอลซีพี เป็นเวลา 1 เดือน
- ความผิดครั้งที่สาม ห้ามเข้าเขตโรงไฟฟ้าบีแอลซีพี เป็นเวลา 3 เดือน
- ความผิดครั้งที่สี่ ห้ามเข้าเขตโรงไฟฟ้าบีแอลซีพี เป็นเวลา 1 ปี
- ความผิดครั้งที่ห้า ห้ามเข้าเขตโรงไฟฟ้าบีแอลซีพี ตลอดไป

1.6 บัตรมีอายุครั้งละ 2 ปี

1.7 กรณีมีข้อมูลเปลี่ยนแปลง เช่น พนักงานลาออก, เข้าใหม่, มีรถใหม่เพิ่ม, ยกเลิกรถคันเก่า ต้องทำการแจ้งข้อมูลให้ บริษัท บริษัท บีแอลซีพี พาวเวอร์ จำกัด ทราบทุกครั้ง

คู่มือเส้นทางเดินรถบรรทุกเถ้าถ่านหิน

จากจุดตรวจด่านรักษาความปลอดภัย - หัวจ่ายเถ้าถ่านหินโรงไฟฟ้าบีแอลซีพี

ข้อปฏิบัติการใช้เส้นทางเดินรถ เข้า – ออก

1. ให้ใช้เส้นทางตามแผนที่กำหนดไปยังจุดชั่งน้ำหนัก – จุดรับเถ้าถ่านหิน ทั้งไปและกลับบนเส้นทางที่กำหนดโดยเคร่งครัด
2. ห้ามรถบรรทุกแล่นออกนอกเส้นทางที่กำหนดเด็ดขาด
3. หากมีการปิดเส้นทางปกติด้วยสาเหตุใดๆ บริษัท บริษัท บีแอลซีพี พาวเวอร์ จำกัด จะแจ้งให้ใช้เส้นทางอื่นตามที่เห็นสมควร
4. ใช้ความเร็วในการขับรถตามกฎจราจรที่ บริษัท บริษัท บีแอลซีพี พาวเวอร์ จำกัดกำหนด
5. ห้ามขับรถขณะมึนเมาเข้ารับเถ้าถ่านหินในโรงไฟฟ้าบีแอลซีพี
6. ห้ามใช้เส้นทางเดินรถในช่วงเวลาห้ามวิ่ง

เส้นทางเดินรถบรรทุกเถ้าถ่านหิน

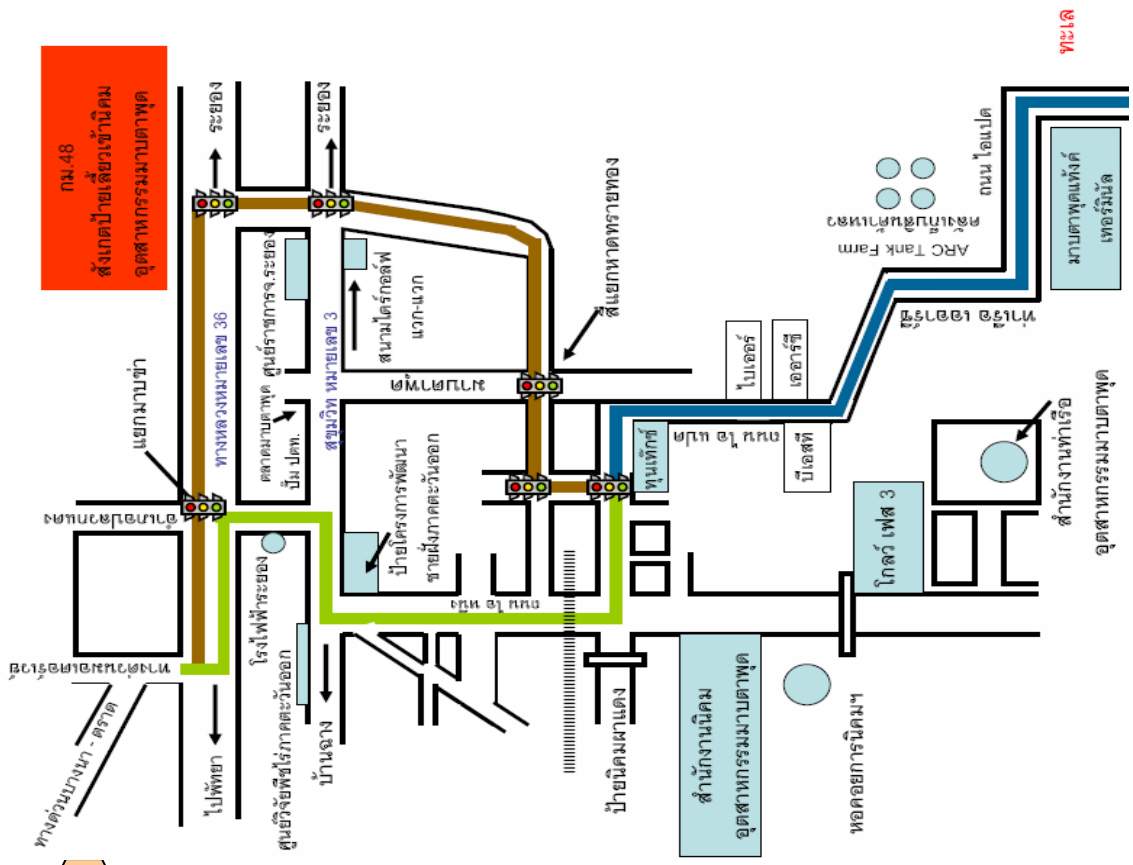

ระเบียบการใช้รถบรรทุกเข้ารับเถ้าถ่านหิน

1. สามารถเข้ารับเถ้าถ่านหินได้ทุกวันโดยไม่เว้นวันหยุด และสามารถเข้ารับได้ตลอด 24 ชั่วโมง
2. ห้ามรถแล่นออกจากโรงไฟฟ้าบีแอลซีพี ในช่วงเวลา 07.00 – 09.00น. และ 16.00 - 18.00 น. แต่สามารถรับเถ้าถ่านหินจากหัวจ่ายได้ตามปกติในช่วงเวลาดังกล่าว
3. ใช้ถนนเลนซ้าย ความเร็วไม่เกิน 20 กม./ชม. ในพื้นที่โรงไฟฟ้าบีแอลซีพี
4. ห้ามจอดรถกีดขวางการจราจร หรือ จอดรถบนไหล่ทางตลอดเวลาในพื้นที่โรงไฟฟ้าบีแอลซีพี
5. การเข้ารับเถ้าที่จุดรับ ให้จอดรถตรงแนวของหัวจ่าย โดยการเติมเถ้าลงครั้งเดียว โดยพยายามให้น้ำหนักน้อยกว่าน้ำหนักจริงประมาณ 0.5 ตัน เพื่อให้ได้น้ำหนักตามที่กฎหมายกำหนด และต้องให้ความร่วมมือกับพนักงานหัวจ่าย ในการป้องกันไม่ให้เกิดการฟุ้งกระจายของฝุ่น
6. การใช้รถในพื้นที่ โรงไฟฟ้าบีแอลซีพี ให้พนักงานขับรถทุกคนปฏิบัติตามระบบมาตรฐานการจัดการด้านอาชีวอนามัย และความปลอดภัย รวมถึงระบบการจัดการสิ่งแวดล้อมโดยเคร่งครัด

ขั้นตอนการเข้ารับเถ้าถ่านหินในโรงไฟฟ้า บีแอลซีพี

1. พนักงานขับรถ นำบัตรประจำรถบรรทุก และ บัตรพนักงานขับรถบรรทุก รวมถึงเอกสารใบสั่งซื้อ แสดงต่อพนักงานรักษาความปลอดภัย ณ จุดตรวจ สำนักงานรักษาความปลอดภัย ทางเข้าโรงไฟฟ้าบีแอลซีพี
2. เมื่อรับแจ้งให้เข้ารับ พนักงานขับรถนำรถไปตามเส้นทางที่กำหนดเข้าชั่งน้ำหนักเบา (รถเปล่า) ที่เครื่องชั่งน้ำหนัก โดยยื่นบัตรประจำรถบรรทุก บัตรพนักงานขับ และเอกสารใบสั่งซื้อ ต่อพนักงานห้องชั่งน้ำหนัก แล้วรับเอกสารจากพนักงานห้องชั่ง เพื่อนำไปแสดงกับพนักงาน บริษัท พาวเวอร์ เจเนอเรชั่น เซอร์วิส จำกัด ณ จุดหัวจ่ายเถ้าถ่านหิน
3. ขับรถไปตามเส้นทางที่กำหนดเพื่อเข้ารับเถ้าถ่านหิน โดยนำเอกสารแสดงกับพนักงานจ่ายเถ้าถ่านหินของ บริษัท บริษัท บีแอลซีพี พาวเวอร์ จำกัด
4. จ่ายเถ้าถ่านหินลงในรถบรรทุก เสร็จแล้วพนักงาน ณ จุดจ่ายจะเซ็นเอกสารแล้วส่งคืนให้กับพนักงานขับรถบรรทุก เพื่อนำมาคืนให้พนักงานห้องชั่ง
5. นำรถเข้าชั่งน้ำหนักที่เครื่องชั่ง พร้อมส่งเอกสารให้พนักงานห้องชั่ง
6. เมื่อชั่งเสร็จเรียบร้อย พนักงานขับรถจะต้องเซ็นในใบสั่งจ่าย และรับเอกสารคืนประกอบด้วย ใบสั่งจ่าย ใบกำกับการขนส่ง และใบแจ้งรับเถ้าถ่านหินซึ่งจะมีตราประทับว่า “ชั่งแล้ว ผ่านได้”
7. การออกจากโรงไฟฟ้าบีแอลซีพี พนักงานขับรถ ต้องยื่นใบแจ้งรับเถ้าถ่านหินซึ่งมีตราประทับเรียบร้อย ให้พนักงานรักษาความปลอดภัย เก็บไว้ ณ จุดตรวจ สำนักงานรักษาความปลอดภัย ทางเข้าโรงไฟฟ้าบีแอลซีพี

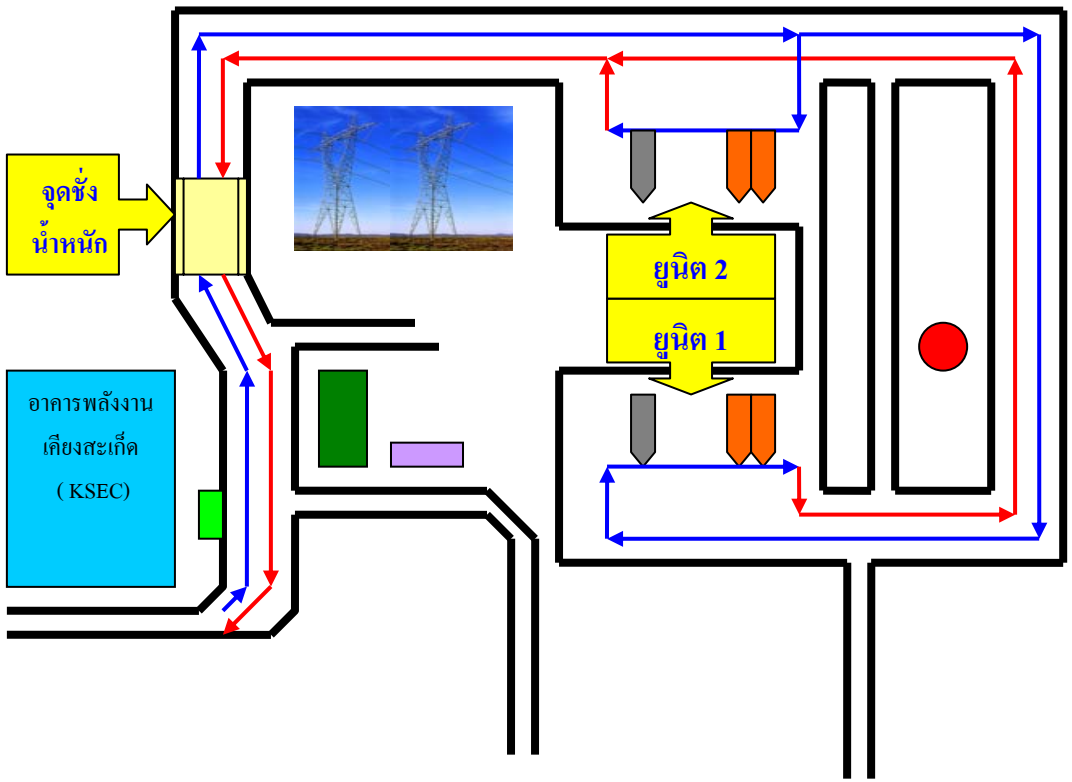

อาคารสำนักงาน
หัวจ่ายเถ้าหนัก
โรงอาหาร
หัวจ่ายเถ้าลอย
อาคารสำนักงาน รปภ.
ปล่องโรงไฟฟ้า

ภาคผนวก ช-2

ตัวอย่างการตรวจสอบสภาพรถขนเถ้าก่อนเข้าพื้นที่โครงการ

แบบตรวจสภาพรถขี้เถ้า -Ash Truck Inspction Sheet

BLCP POWER

แผนกความปลอดภัยและสุขภาพ

วันที่ 10 เดือน 7 ปี 66

No.	[redacted]	1.ล้อ,ยางอยู่ในสภาพดี	2.กระบะหรือตัวถังไม่มีรอยรั่ว	3.ระบบไฟส่องสว่างรถอยู่ในสภาพดี	4.ใบขับขี่	5.มีประกันภัยรถยนต์	6.มีเข็มขัดนิรภัย	7.มีเบรคมือ	8.ผู้ขับขี่ไม่มีอาการมึนเมา	9.มีถังดับเพลิง		10.มีผลจากตั้งแก้ชถูกต้อง		[redacted]
										พร้อม	ไม่พร้อม	แก้ชี	น้ำมัน	
1	[redacted]									/			/	
2										/			/	
3										/			/	
4										/			/	
5										/			/	
6										/		/		
7										/		/		
8										/			/	
9										/			/	
10										/			/	
11										/			/	
12										/		/		
13										/		/		
14										/			/	
15										/		/		
16		/	/	/	/	/	/	/	/	/		/		
17		/	/	/	/	/	/	/	/	/			/	
18		/	/	/	/	/	/	/	/	/			/	
19		/	/	/	/	/	/	/	/	/		/		
20		/	/	/	/	/	/	/	/	/		/		

แบบตรวจสภาพรถขี้เถ้า -Ash Truck Inspction Sheet

BLCP POWER

แผนกความปลอดภัยและสุขภาพ

วันที่ 8 เดือน สิงหาคม ปี 66

No.	[redacted]	1.ล้อ,ยางอยู่ในสภาพดี	2.กระบะหรือตัวถังไม่มีรอยรั่ว	3.ระบบไฟส่องสว่างรถอยู่ในสภาพดี	4.ใบขับขี่	5.มีประกันภัยรถยนต์	6.มีเข็มขัดนิรภัย	7.มีเบรคมือ	8.ผู้ขับขี่ไม่มีอาการมึนเมา	9.มีถังดับเพลิง		10.มีผลจากตั้งแก้ชถูกต้อง		[redacted]
										พร้อม	ไม่พร้อม	แก้ชี	น้ำมัน	
1	[redacted]	/	/	/	/	/	/	/	/	/			/	
2		/	/	/	/	/	/	/	/	/				
3		/	/	/	/	/	/	/	/	/			/	
4		/	/	/	/	/	/	/	/	/			/	
5		/	/	/	/	/	/	/	/	/				
6		/	/	/	/	/	/	/	/	/				
7		/	/	/	/	/	/	/	/	/				
8		/	/	/	/	/	/	/	/	/				
9		/	/	/	/	/	/	/	/	/				
10		/	/	/	/	/	/	/	/	/				
11		/	/	/	/	/	/	/	/	/				
12		/	/	/	/	/	/	/	/	/			/	
13		/	/	/	/	/	/	/	/	/				
14		/	/	/	/	/	/	/	/	/				
15		/	/	/	/	/	/	/	/	/				
16		/	/	/	/	/	/	/	/	/				
17		/	/	/	/	/	/	/	/	/				
18		/	/	/	/	/	/	/	/	/				
19		/	/	/	/	/	/	/	/	/				
20		/	/	/	/	/	/	/	/	/				

D

แบบตรวจสภาพรถขี้เถ้า -Ash Truck Inspction Sheet

BLCP POWER

แผนกความปลอดภัยและสุขภาพ

วันที่ 26 เดือน กันยายน ปี 2566

[redacted]

1.ล้อ,ยางอยู่ในสภาพดี	2.กระบะหรือตัวถังไม่มีรอยรั่ว	3.ระบบไฟส่องสว่างรถอยู่ในสภาพดี	4.ใบขับขี่	5.มีประกันภัยรถยนต์	6.มีเข็มขัดนิรภัย	7.มีเบรคมือ	8.ผู้ขับขี่ไม่มีอาการมึนเมา	9.มีถังดับเพลิง		10.มีฉลากถังแก๊สถูกต้อง	
								พร้อม	ไม่พร้อม	แก๊ซ	น้ำมัน
✓	✓	✓	✓	✓	✓	✓	✓	✓			✓
✓	✓	✓	✓	✓	✓	✓	✓	✓		✓	
✓	✓	✓	✓	✓	✓	✓	✓	✓		✓	
✓	✓	✓	✓	✓	✓	✓	✓	✓			✓
✓	✓	✓	✓	✓	✓	✓	✓	✓			✓
✓	✓	✓	✓	✓	✓	✓	✓	✓		✓	
✓	✓	✓	✓	✓	✓	✓	✓	✓			✓
✓	✓	✓	✓	✓	✓	✓	✓	✓			✓
✓	✓	✓	✓	✓	✓	✓	✓	✓			✓
✓	✓	✓	✓	✓	✓	✓	✓	✓		✓	
✓	✓	✓	✓	✓	✓	✓	✓	✓			✓
✓	✓	✓	✓	✓	✓	✓	✓	✓			✓
✓	✓	✓	✓	✓	✓	✓	✓	✓			✓
✓	✓	✓	✓	✓	✓	✓	✓	✓			✓
✓	✓	✓	✓	✓	✓	✓	✓	✓			✓
✓	✓	✓	✓	✓	✓	✓	✓	✓		✓	
✓	✓	✓	✓	✓	✓	✓	✓	✓			✓
✓	✓	✓	✓	✓	✓	✓	✓	✓			✓
✓	✓	✓	✓	✓	✓	✓	✓	✓		✓	
✓	✓	✓	✓	✓	✓	✓	✓	✓			✓

แบบตรวจสภาพรถขี้เถ้า -Ash Truck Inspction Sheet

BLCP POWER

แผนกความปลอดภัยและสุขภาพ

วันที่ 14 เดือน ตุลาคม ปี 2566

No.	[redacted]	1.ล้อ,ยางอยู่ในสภาพดี	2.กระบะหรือตัวถังไม่มีรอยรั่ว	3.ระบบไฟส่องสว่างรถอยู่ในสภาพดี	4.ใบขับขี่	5.มีประกันภัยรถยนต์	6.มีเข็มขัดนิรภัย	7.มีเบรคมือ	8.ผู้ขับขี่ไม่มีอาการมึนเมา	9.มีถังดับเพลิง		10.มีฉลากถังแก๊สถูกต้อง		[redacted]
										พร้อม	ไม่พร้อม	แก๊ซ	น้ำมัน	
1		✓	✓	✓	✓	✓	✓	✓	✓	✓			✓	
2		✓	✓	✓	✓	✓	✓	✓	✓	✓		✓		
3		✓	✓	✓	✓	✓	✓	✓	✓	✓			✓	
4		✓	✓	✓	✓	✓	✓	✓	✓	✓			✓	
5		✓	✓	✓	✓	✓	✓	✓	✓	✓		✓		
6		✓	✓	✓	✓	✓	✓	✓	✓	✓		✓		
7		✓	✓	✓	✓	✓	✓	✓	✓	✓			✓	
8		✓	✓	✓	✓	✓	✓	✓	✓	✓			✓	
9		✓	✓	✓	✓	✓	✓	✓	✓	✓			✓	
10		✓	✓	✓	✓	✓	✓	✓	✓	✓		✓		
11		✓	✓	✓	✓	✓	✓	✓	✓	✓			✓	
12		✓	✓	✓	✓	✓	✓	✓	✓	✓			✓	
13		✓	✓	✓	✓	✓	✓	✓	✓	✓			✓	
14		✓	✓	✓	✓	✓	✓	✓	✓	✓			✓	
15		✓	✓	✓	✓	✓	✓	✓	✓	✓			✓	
16		✓	✓	✓	✓	✓	✓	✓	✓	✓			✓	
17		✓	✓	✓	✓	✓	✓	✓	✓	✓			✓	
18		✓	✓	✓	✓	✓	✓	✓	✓	✓			✓	
19		✓	✓	✓	✓	✓	✓	✓	✓	✓			✓	
20		✓	✓	✓	✓	✓	✓	✓	✓	✓		✓		

D

แบบตรวจสภาพรถขี้เถ้า -Ash Truck Inspction Sheet

BLCP POWER

แผนกความปลอดภัยและสุขภาพ

วันที่ 22 เดือน 11 ปี 66

[redacted]

1.ล้อ,ยางอยู่ในสภาพดี	2.กระบะหรือตัวถังไม่มีรอยรั่ว	3.ระบบไฟส่องสว่างรถอยู่ในสภาพดี	4.ใบขับขี่	5.มีประกันภัยรถยนต์	6.มีเข็มขัดนิรภัย	7.มีเบรคมือ	8.ผู้ขับขี่ไม่มีอาการมึนเมา	9.มีถังดับเพลิง		10.มีผลากถังแก๊สถูกต้อง		[redacted]
								พร้อม	ไม่พร้อม	แก๊ส	น้ำมัน	
✓	✓	✓	✓	✓	✓	✓	✓	✓		✓		
✓	✓	✓	✓	✓	✓	✓	✓	✓			✓	
✓	✓	✓	✓	✓	✓	✓	✓	✓			✓	
✓	✓	✓	✓	✓	✓	✓	✓	✓			✓	
✓	✓	✓	✓	✓	✓	✓	✓	✓			✓	
✓	✓	✓	✓	✓	✓	✓	✓	✓		✓		
✓	✓	✓	✓	✓	✓	✓	✓	✓			✓	
✓	✓	✓	✓	✓	✓	✓	✓	✓			✓	
✓	✓	✓	✓	✓	✓	✓	✓	✓			✓	
✓	✓	✓	✓	✓	✓	✓	✓	✓			✓	
✓	✓	✓	✓	✓	✓	✓	✓	✓			✓	
✓	✓	✓	✓	✓	✓	✓	✓	✓			✓	
✓	✓	✓	✓	✓	✓	✓	✓	✓			✓	
✓	✓	✓	✓	✓	✓	✓	✓	✓			✓	
✓	✓	✓	✓	✓	✓	✓	✓	✓		✓		
✓	✓	✓	✓	✓	✓	✓	✓	✓			✓	
✓	✓	✓	✓	✓	✓	✓	✓	✓				
✓	✓	✓	✓	✓	✓	✓	✓	✓		✓		
✓	✓	✓	✓	✓	✓	✓	✓	✓			✓	

แบบตรวจสภาพรถขี้เถ้า -Ash Truck Inspction Sheet

BLCP POWER

แผนกความปลอดภัยและสุขภาพ

Day

วันที่ 7 เดือน ธันวาคม ปี 2566

[redacted]

1.ล้อ,ยางอยู่ในสภาพดี	2.กระบะหรือตัวถังไม่มีรอยรั่ว	3.ระบบไฟส่องสว่างรถอยู่ในสภาพดี	4.ใบขับขี่	5.มีประกันภัยรถยนต์	6.มีเข็มขัดนิรภัย	7.มีเบรคมือ	8.ผู้ขับขี่ไม่มีอาการมึนเมา	9.มีถังดับเพลิง		10.มีผลากถังแก๊สถูกต้อง		[redacted]
								พร้อม	ไม่พร้อม	แก๊ส	น้ำมัน	
✓	✓	✓	✓	✓	✓	✓	✓	✓			✓	
✓	✓	✓	✓	✓	✓	✓	✓	✓			✓	
✓	✓	✓	✓	✓	✓	✓	✓	✓			✓	
✓	✓	✓	✓	✓	✓	✓	✓	✓		✓		
✓	✓	✓	✓	✓	✓	✓	✓	✓		✓		
✓	✓	✓	✓	✓	✓	✓	✓	✓				
✓	✓	✓	✓	✓	✓	✓	✓	✓		✓		
✓	✓	✓	✓	✓	✓	✓	✓	✓			✓	
✓	✓	✓	✓	✓	✓	✓	✓	✓			✓	
✓	✓	✓	✓	✓	✓	✓	✓	✓			✓	
✓	✓	✓	✓	✓	✓	✓	✓	✓			✓	
✓	✓	✓	✓	✓	✓	✓	✓	✓			✓	
✓	✓	✓	✓	✓	✓	✓	✓	✓			✓	
✓	✓	✓	✓	✓	✓	✓	✓	✓			✓	
✓	✓	✓	✓	✓	✓	✓	✓	✓			✓	
✓	✓	✓	✓	✓	✓	✓	✓	✓			✓	
✓	✓	✓	✓	✓	✓	✓	✓	✓			✓	
✓	✓	✓	✓	✓	✓	✓	✓	✓			✓	